


การสมัครของรหัสผู้ใช้เพื่อใช้ในการสมัครรางวัลเลิศรัฐ มีขั้นตอนดังนี้

1. เข้าเว็บไซต์ระบบรางวัลเลิศรัฐ <https://awards.opdc.go.th>
2. เข้าเมนู สมัครรางวัลเลิศรัฐ



รูปแสดงเมนู สมัครรางวัลเลิศรัฐ

3. เมื่อเข้าสู่เว็บไซต์ระบบรับสมัครรางวัล (<https://awards.opdc.go.th/awardsregister/>) ดังรูป

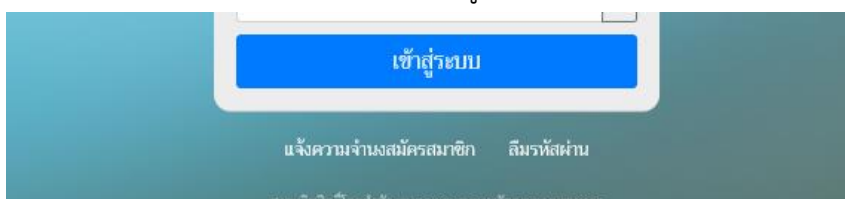


รูปแสดงเมนู สมัครรางวัลเลิศรัฐ



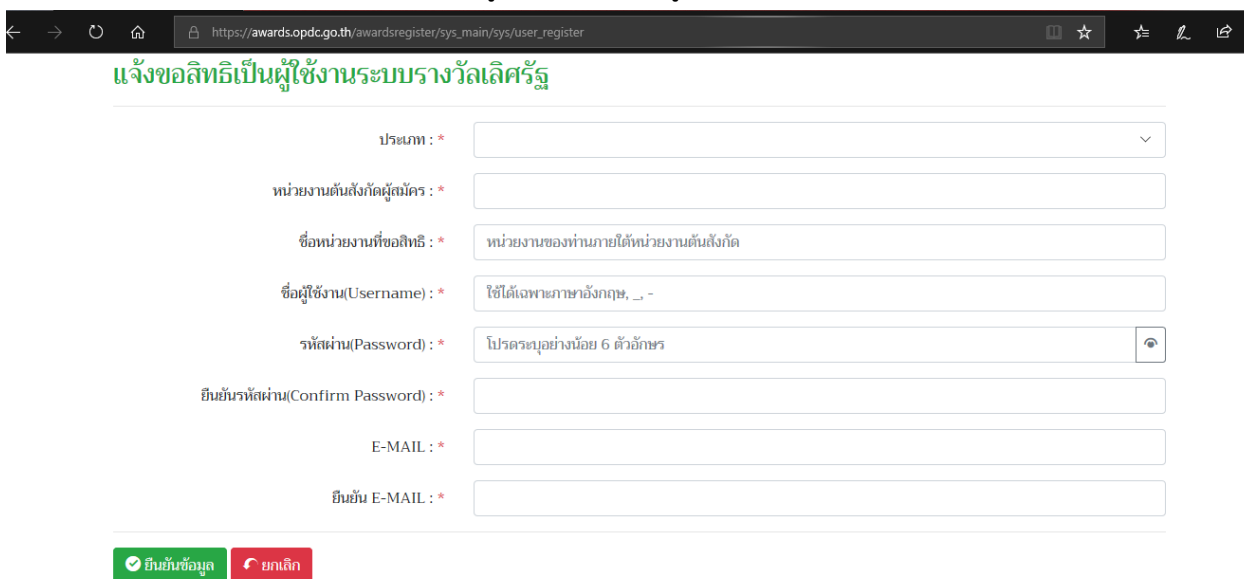
รูปแสดง QR CODE ของระบบสมัครรางวัลเลิศรัฐ

4. กดที่ข้อความ แจ้งความจำนงสมัครสมาชิก ในบริเวณรูป



รูปแสดง บริเวณข้อความ แจ้งความจำนงสมัครสมาชิก

5. โปรแกรมสำหรับการขอลิงค์สร้างข้อมูลจะแสดงผลดังรูป



แจ้งขอสิทธิเป็นผู้ใช้งานระบบรางวัลเลิศรัฐ

ประเภท : *

หน่วยงานต้นสังกัดผู้สมัคร : *

ชื่อหน่วยงานที่ขอสิทธิ : * หน่วยงานของท่านภายใต้หน่วยงานต้นสังกัด

ชื่อผู้ใช้งาน (Username) : * ใช้ได้เฉพาะภาษาอังกฤษ, _ -

รหัสผ่าน (Password) : * โปรดระบุอย่างน้อย 6 ตัวอักษร

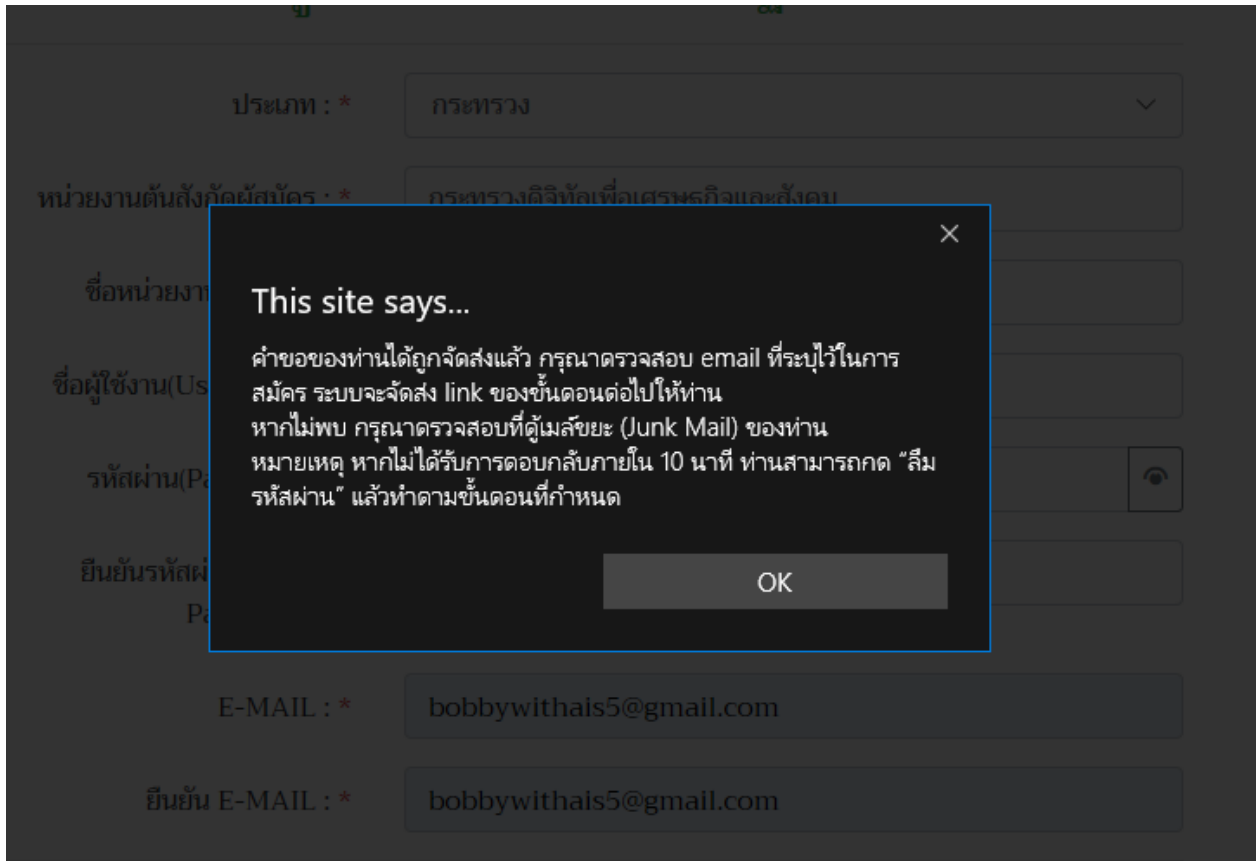
ยืนยันรหัสผ่าน (Confirm Password) : *

E-MAIL : *

ยืนยัน E-MAIL : *

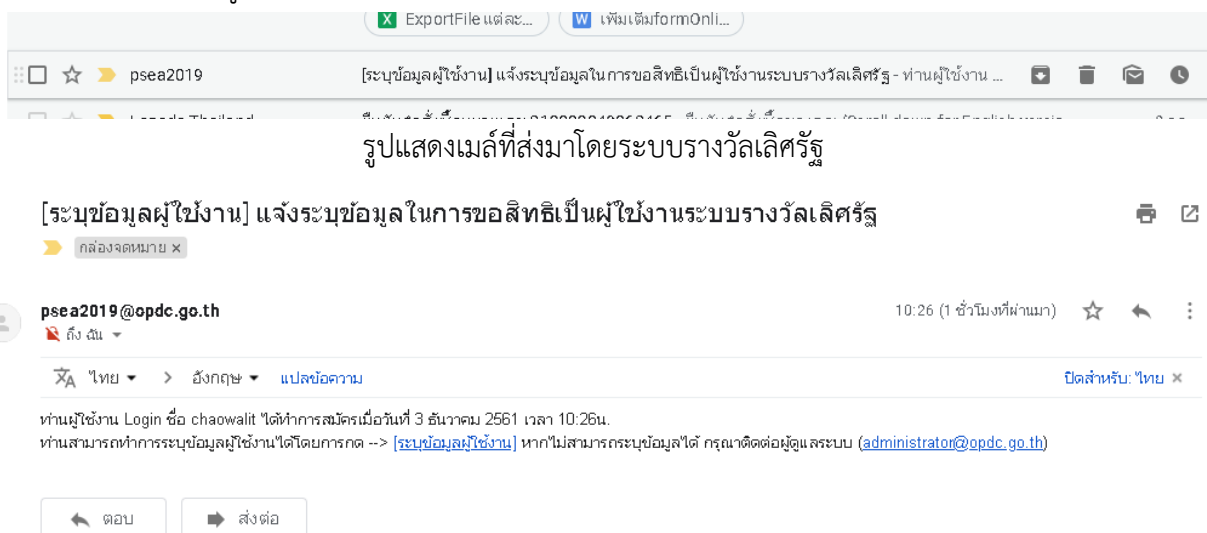
ยืนยันข้อมูล ยกเลิก

รูปแสดง หน้าจอกรอกข้อมูลขอลิงค์สร้างรหัสผู้ใช้งาน



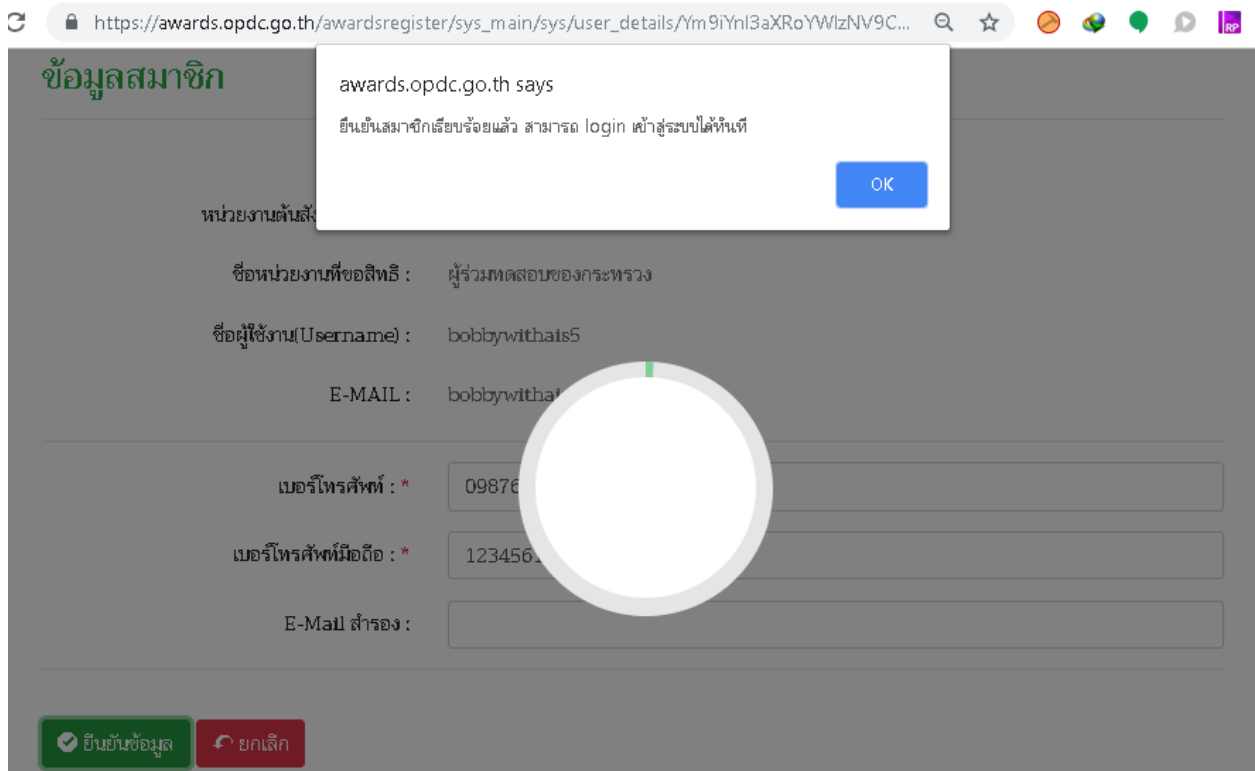
รูปแสดงหน้าจอรายละเอียดการส่งอีเมลของระบบ

6. บันทึกรายละเอียดที่ระบบต้องการให้ครบถ้วน และกดบันทึก และไปตรวจสอบที่เมลบ็อกซ์ ที่มีการแจ้งกับระบบไว้ โดยอาจจะต้องตรวจสอบเมลใน Junk Mail ที่แจ้งกับระบบด้วย ทั้งนี้ ชื่อหัวข้อของอีเมลที่ระบบแจ้งไปจะเป็นดังรูป



รูปแสดงเนื้อหาอีเมลที่ข้อมูลลิงค์จะถูกส่งให้ผู้แจ้งความจำนงกดเข้าระบบข้อมูลยืนยัน

เมื่อกดลิงค์ ในอีเมล หน้าโปรแกรมจะเปิดเว็บเบราว์เซอร์ขอให้กรอกข้อมูล เบอร์โทรศัพท์ และเบอร์โทรศัพท์มือถือ และกดปุ่ม ยืนยันข้อมูลหน้าจะแสดงผลดังรูป



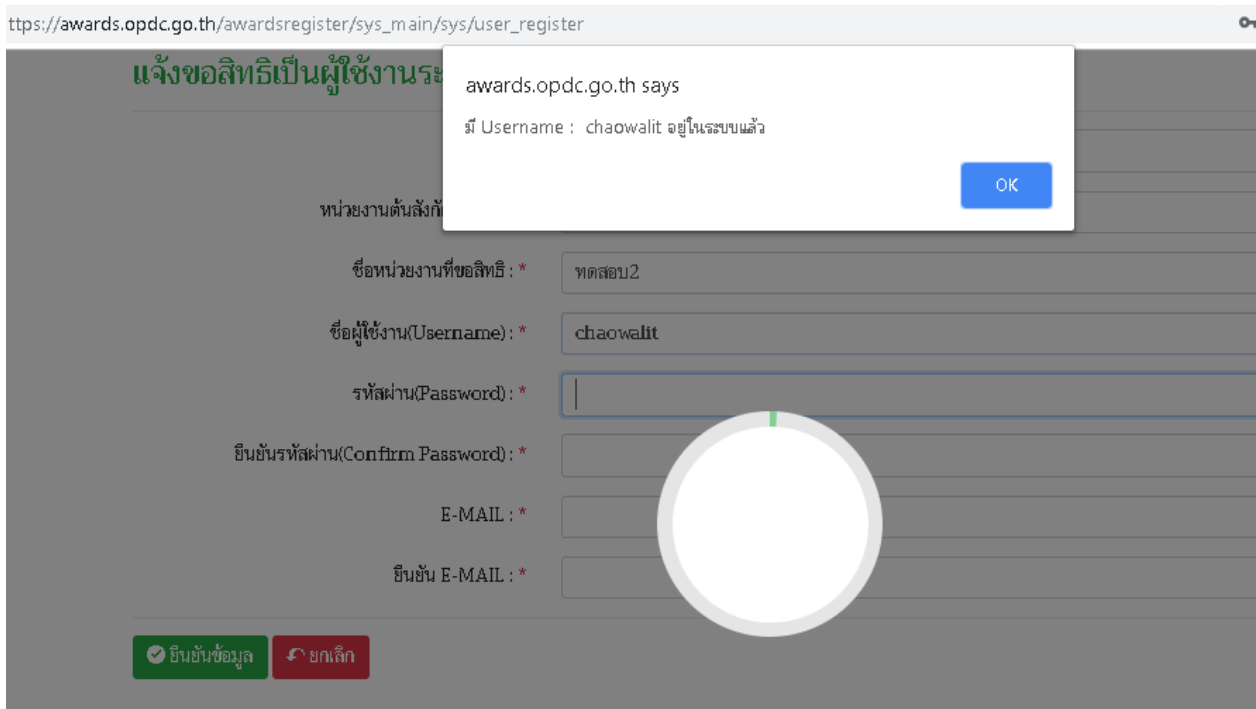
The screenshot shows a web browser window with the URL https://awards.opdc.go.th/awardsregister/sys_main/sys/user_details/Ym9iYnI3aXRoYWZlZm9C.... The page title is "ข้อมูลสมาชิก" (Member Information). A white dialog box is overlaid on the page, containing the text "awards.opdc.go.th says" and "ยืนยันสมาชิกเรียบร้อยแล้ว สามารถ login เข้าสู่ระบบได้ทันที" (Member confirmation is complete, you can login to the system immediately). There is an "OK" button in the dialog box. The background form shows the following fields:

- หน่วยงานต้นสังกัด (Parent Agency): ผู้ร่วมทดสอบของกระทรวง (Ministry Test Participant)
- ชื่อหน่วยงานที่ขอสิทธิ์ (Agency Name): ผู้ร่วมทดสอบของกระทรวง
- ชื่อผู้ใช้งาน (Username): bobbywithais5
- E-MAIL: bobbywithai...
- เบอร์โทรศัพท์ (Phone Number): 09876...
- เบอร์โทรศัพท์มือถือ (Mobile Phone Number): 123456...
- E-Mail สำรอง (Backup Email):

At the bottom of the form, there are two buttons: "ยืนยันข้อมูล" (Confirm Information) and "ยกเลิก" (Cancel).

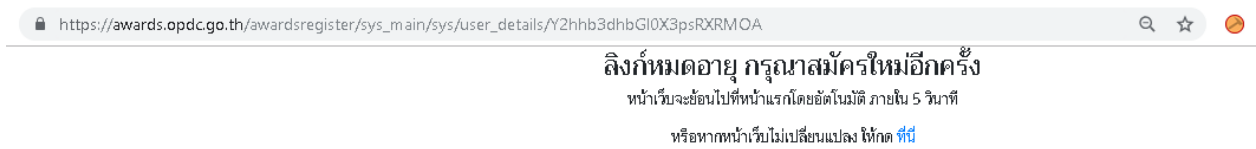
หน้าโปรแกรมเมื่อยืนยันข้อมูลการติดต่อและสมัครเป็นผู้ใช้ระบบสมัครรางวัลเลิศรัฐ โดยสมบูรณ์

7. กดที่ลิงค์ในอีเมลที่ได้รับ หน้าจะแสดงผลกลับมาที่หน้าโปรแกรมเพื่อให้ผู้ที่ต้องการสมัคร ระบุ Username และ Password ของตน



ระบุข้อมูลชื่อ Username ชำกับข้อมูลที่เคยสมัครไว้แล้ว

ในกรณีที่ ท่านผู้สนใจจดแจ้งความจำนงไว้ แต่ไม่ได้กดลิงค์ในอีเมลภายในระยะเวลา 72 ชั่วโมงระบบจะแจ้งเตือนดังรูป ซึ่งต้องทำการแจ้งความจำนงใหม่ โดยที่ระบบจะใช้ Username ชำกับที่เคยสมัครไว้เมื่อ ก่อน 72 ชั่วโมงหมดเวลาได้



รูปแสดงกดเข้าลิงค์ในอีเมลช้าเกิน 72 ชั่วโมง(3 วัน) หรือเคยสมัครในระบบไว้แล้ว และไปกดลิงค์ในอีเมลช้า